

## Balço

Balço em 31 de Dezembro de 2019


UNIDADE MONETÁRIA (1)

RUBRICAS	NOTAS	DATAS		Varlância
		31 Dez 2019	31 Dez 2018	
<b>ATIVO</b>				
<b>Ativo</b>				
<b>Ativo não corrente</b>				
Ativos fixos tangíveis		681.810,08	723.844,90	-5,81%
Bens do património histórico e cultural		0,00	0,00	0,00%
Ativos intangíveis		0,00	0,00	0,00%
Investimentos financeiros		976,81	847,57	15,25%
Fundadores/Beneméritos/Patrocinadores/Doadores/Associados/Membros		0,00	0,00	0,00%
Outros créditos e ativos não correntes		0,00	0,00	0,00%
		<b>682.786,89</b>	<b>724.692,47</b>	-5,78%
<b>Ativo corrente</b>				
Inventários		776,56	161,40	381,14%
Créditos a receber		10.393,52	23.921,18	-56,55%
Adiantamentos a fornecedores		0,00	0,00	0,00%
Estado e outros entes públicos		0,00	1.133,18	-100,00%
Fundadores/Beneméritos/Patrocinadores/Doadores/Associados/Membros		0,00	0,00	0,00%
Outros ativos correntes		5.084,38	4.793,41	6,07%
Diferimentos		1.306,31	1.128,36	15,77%
Caixa e depósitos bancários		141.141,37	120.355,80	17,27%
		<b>158.702,14</b>	<b>151.493,33</b>	4,76%
<b>Total do Ativo</b>		<b>841.489,03</b>	<b>876.185,80</b>	-3,96%
<b>FUNDOS PATRIMONIAIS E PASSIVO</b>				
<b>Fundos Patrimoniais</b>				
Fundos		0,00	0,00	0,00%
Excedentes técnicos		0,00	0,00	0,00%
Reservas		0,00	0,00	0,00%
Resultados transitados		348.039,79	372.726,63	-6,62%
Excedentes de revalorização		0,00	0,00	0,00%
Ajustamentos/outras variações nos fundos patrimoniais		431.137,66	449.858,84	-4,16%
Resultado líquido do período		-10.132,98	-19.893,43	49,06%
<b>Total dos fundos patrimoniais</b>		<b>769.044,47</b>	<b>802.692,04</b>	-4,19%
<b>Passivo</b>				
<b>Passivo não corrente</b>				
Provisões		0,00	0,00	0,00%
Provisões específicas		0,00	0,00	0,00%
Financiamentos obtidos		0,00	0,00	0,00%
Outras dívidas a pagar		0,00	0,00	0,00%
		<b>0,00</b>	<b>0,00</b>	0,00%
<b>Passivo corrente</b>				

Balanco


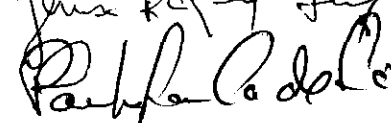
RUBRICAS	NOTAS	DATAS		Variância
		31 Dez 2019	31 Dez 2018	
Fornecedores		14.047,93	12.381,44	13,46%
Estado e outros entes públicos		6.825,43	9.854,54	-30,74%
Fundadores/Beneméritos/Patrocinadores/Doadores/Associados/Membros		0,00	0,00	0,00%
Financiamentos obtidos		0,00	0,00	0,00%
Diferimentos		0,00	0,00	0,00%
Outros passivos correntes		51.571,20	51.257,78	0,61%
<b>Total do Passivo</b>		<b>72.444,56</b>	<b>73.493,76</b>	<b>-1,43%</b>
<b>Total dos Fundos Patrimoniais e do Passivo</b>		<b>841.489,03</b>	<b>876.185,80</b>	<b>-3,96%</b>

(1) - Euro

*Oce,*  


Associação de Apoio Social de Sanfins

A Direcção

  
 Veris do Texeira  
 José Regalado  


## Demonstração (Individual/Consolidada) dos Fluxos de Caixa

Período findo em 31 de Dezembro de 2019


UNIDADE MONETÁRIA (1)

RUBRICAS	NOTAS	DATAS		
		2019	2018	Variância
<b>Fluxo de caixa das atividades operacionais - método direto</b>				
Recebimentos de clientes e utentes		252 203,43	226 699,72	0,00%
Pagamentos de subsídios		0,00	0,00	0,00%
Pagamentos de apoios		0,00	0,00	0,00%
Pagamentos de bolsas		0,00	0,00	0,00%
Pagamentos a fornecedores		-165 914,67	-161 556,03	0,00%
Pagamentos ao pessoal		-259 574,71	-238 804,95	0,00%
Caixa gerada pelas operações		-173 285,95	-173 661,26	0,00%
Pagamento/recebimento do imposto sobre o rendimento		0,00	0,00	0,00%
Outros recebimentos/pagamentos		194 755,22	182 373,50	0,00%
Fluxos de caixa das atividades operacionais (1)		21 469,27	8 712,24	0,00%
<b>Fluxos de caixa das atividades de investimento</b>				
Pagamentos respeitantes a:				
Ativos fixos tangíveis		-554,46	-621,26	0,00%
Ativos intangíveis		0,00	0,00	0,00%
Investimentos financeiros		-129,24	-108,88	0,00%
Outros ativos		0,00	0,00	0,00%
Recebimentos provenientes de:				
Ativos fixos tangíveis		0,00	0,00	0,00%
Ativos intangíveis		0,00	0,00	0,00%
Investimentos financeiros		0,00	0,00	0,00%
Outros ativos		0,00	0,00	0,00%
Subsídios ao investimento		0,00	0,00	0,00%
Juros e rendimentos similares		0,00	0,00	0,00%
Dividendos		0,00	0,00	0,00%
Fluxos de caixa das atividades de investimento (2)		-683,70	-730,14	0,00%
<b>Fluxos de caixa das atividades de financiamento</b>				
Recebimentos provenientes de:				
Financiamentos obtidos		0,00	0,00	0,00%
Realização de fundos		0,00	0,00	0,00%
Cobertura de prejuízos		0,00	0,00	0,00%
Doações		0,00	0,00	0,00%
Outras operações de financiamento		0,00	0,00	0,00%
Pagamentos respeitantes a:				
Financiamentos obtidos		0,00	0,00	0,00%
Juros e gastos similares		0,00	0,00	0,00%
Dividendos		0,00	0,00	0,00%
Redução de fundos		0,00	0,00	0,00%
Redução de fundos		0,00	0,00	0,00%
Outras operações de financiamento		0,00	0,00	0,00%
Fluxo de caixa das atividades de financiamento (3)		0,00	0,00	0,00%
Variação de caixa e seus equivalentes (1+2+3)		20 785,57	7 982,10	0,00%
Efeito das diferenças de câmbio		0,00	0,00	0,00%
Caixa e seus equivalentes no início de período		120 355,80	112 373,70	0,00%
Caixa e seus equivalentes no fim de período		141 141,37	120 355,80	0,00%

(1) - Euro



Associação de Apoio Social de Sanfins





## Demonstração dos Resultados por Naturezas

Período findo em 31 de Dezembro de 2019


UNIDADE MONETÁRIA (1)

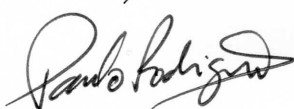
RENDIMENTOS E GASTOS	NOTAS	PERÍODOS		Variância
		2019	2018	
Vendas e serviços prestados		227.751,31	227.994,83	-0,11%
Subsídios, doações e legados à exploração		204.467,47	191.287,19	6,89%
Variação nos inventários da produção		0,00	0,00	0,00%
Trabalhos para a própria entidade		0,00	0,00	0,00%
Custo das mercadorias vendidas e das matérias consumidas		-45.239,05	-53.220,31	15,00%
Fornecimentos e serviços externos		-102.167,26	-95.515,89	-6,96%
Gastos com o pessoal		-273.627,53	-263.621,40	-3,80%
Ajustamentos de inventários (perdas/reversões)		0,00	0,00	0,00%
Imparidade de dívidas a receber (perdas/reversões)		0,00	0,00	0,00%
Provisões (aumentos/reduções)		0,00	0,00	0,00%
Provisões específicas (aumentos/reduções)		0,00	0,00	0,00%
Outras imparidades (perdas/reversões)		0,00	0,00	0,00%
Aumentos/reduções de justo valor		0,00	0,00	0,00%
Outros rendimentos e ganhos		21.625,19	21.363,69	1,22%
Outros gastos e perdas		-353,83	-2.716,07	86,97%
Resultado antes de depreciações, gastos de financiamento e impostos		32.456,30	25.572,04	26,92%
Gastos/reversões de depreciação e de amortização		-42.589,28	-45.465,47	6,33%
Resultado operacional (antes de gastos de financiamento e impostos)		-10.132,98	-19.893,43	49,06%
Juros e rendimentos similares obtidos		0,00	0,00	0,00%
Juros e gastos similares suportados		0,00	0,00	0,00%
Resultados antes de impostos		-10.132,98	-19.893,43	49,06%
Imposto sobre o rendimento do período		0,00	0,00	0,00%
Resultado líquido do período		-10.132,98	-19.893,43	49,06%

(1) - Euro

Associação de Apoio Social de Sanfins

A Direcção

  
 Paulo Rodrigues  
 Presidente da Direcção  
 Associação de Apoio Social de Sanfins

O CC,  
  
 Paulo Rodrigues